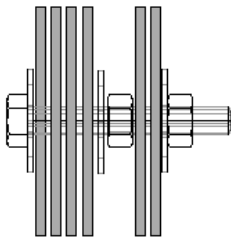
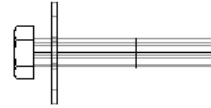


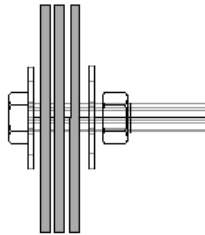
PASOS PARA EL ARMADO DE LOS NUDOS



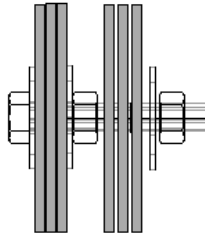
Cada nudo esta compuesto por 5 o 6 tubos
3 arandelas
2 tuercas
1 bulon



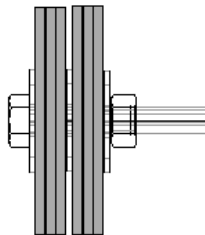
Colocar arandela



Presentar segun secuencia y colores de armado 3 o 4 tubos
y colocar otra arandela y primer tuercas. Ajustar.



Presentar 2 o 3 tubos restantes y colocar
otra arandela y tuercas. Ajustar



Los ultimos tubos tienen que montar sobre
la primera tuercas que quedara invisible.
(las medidas del orificio del tubo y tuercas son equivalentes)